

# RELATÓRIO MENSAL DE ATIVIDADES

Competência: abril de 2024

## MANNPLASTIC INDÚSTRIA DE PLÁSTICOS LTDA

RECUPERAÇÃO JUDICIAL Nº 5000176-60.2024.8.24.3605

Vara Regional de Falências e Recuperações Judiciais da Comarca de Jaraguá do Sul/SC



**TUSSI & PLATCHEK**  
ADMINISTRAÇÃO JUDICIAL

[www.tpadvogados.com.br](http://www.tpadvogados.com.br)

# SUMÁRIO

- 01.** CONSIDERAÇÕES INICIAIS
- 02.** SOBRE A EMPRESA
- 03.** CRONOGRAMA PROCESSUAL
- 04.** ESTRUTURA DO PASSIVO
- 05.** ANÁLISE DE DADOS CONTÁBEIS
- 06.** FISCALIZAÇÃO DAS ATIVIDADES
- 07.** PLANO DE RECUPERAÇÃO JUDICIAL

# 01. CONSIDERAÇÕES INICIAIS

O presente Relatório Mensal de Atividades (“RMA”) da empresa **Mannplastic Indústria de Plásticos Ltda**, apresentado em conformidade com o art. 22, inciso II, alínea “c” da Lei nº 11.101/2005, compreende o período de **abril de 2024**, e foi elaborado de acordo com a documentação apresentada pela empresa, na forma do art. 52, inciso IV, da Lei nº 11.101/2005. A análise da referida documentação não é exaustiva e não é objeto de procedimento de auditoria, bem como limita-se às informações prestadas e documento enviados pela empresa.

# 02. SOBRE A EMPRESA

## INFORMAÇÕES GERAIS

**MANNPLASTIC INDÚSTRIA DE PLÁSTICOS LTDA**  
CNPJ Nº 08.713.995/0001-40  
CAPITAL SOCIAL: R\$ 95.400,00



**ESTRUTURA SOCIETÁRIA:**  
**WILLIAN MANERICH**  
Sócio-administrador  
100% das cotas



**ATIVIDADE ECONÔMICA PRINCIPAL:**  
Fabricação de artefatos de material  
plástico para uso pessoal e doméstico



**INÍCIO DAS ATIVIDADES:** 16/01/2007

## LOCALIZAÇÃO



**MATRIZ:** Rua Senador Petrônio Portela,  
nº 150, Zona Industrial Norte, CEP  
89219-575, Joinville/SC

A Requerente **Mannplastic Indústria de Plásticos LTDA** (CNPJ sob nº 08.713.995/0001-40) iniciou suas atividades no ano de 2007 na cidade de Joinville/SC, tendo como atividade principal a fabricação e comércio de artefatos plásticos.

A empresa conta com um único sócio e administrador, Willian Manerich, e 16 colaboradores.

A empresa possui uma marca, de nome “**Taivi**”.

A Taivi mantém *site* (<https://www.taivi.com.br/>) por meio do qual divulga seu portfólio de produtos, destacando seus certificados de qualidade, bem como informando contato de *WhatsApp*, e-mail e telefone.



[Home](#) [Produtos](#) [Contato](#) [Empresa](#)



**Taivi**  
qualidade para sua casa

**Tecnologia Exclusiva!**  
*Não necessita de  
anel de vedação!*

**Sifão Sanfonado  
Multiuso**  
Fabricado com material 100% virgem  
Disponível nos modelos:  
52 cm  
72 cm  
1,40 m  
Duplo  
Triplo

**O ORIGINAL!**  
Não aceite  
imitações

Alta durabilidade e garantia de vedação

Produto premiado  
ROTA DA  
SUSTENTABILIDADE  
FEICON 2022




## 02. SOBRE A EMPRESA

### INFORMAÇÕES GERAIS



Em conversa com o sócio Willian Manerich, foi informado à Administração Judicial que os **principais produtos** fabricados pela Requerente são mangueiras, sifões e torneiras. As torneiras representam praticamente 25% do faturamento geral da empresa.



A Requerente atende diversos estados brasileiros, como Paraná, Minas Gerais, São Paulo e Mato Grosso, mas 50% dos produtos fabricados são destinados para as regiões do Norte e Nordeste.

Embora a Requerente possua a marca registrada “Taivi”, também fabrica produtos com a marca de seus clientes.

Os três principais concorrentes locais da Requerente são as empresas Krona Tubos e Conexões, Socel Torneiras e Acessórios e Rebouças Indústria de Plásticos, sendo a disputa, basicamente, o preço do produto.

A **crise financeira** da Requerente iniciou no período da pandemia, em razão do aumento significativo do custo da matéria prima (polipropileno e PVC), aliado à baixa demanda dos pedidos.

Hoje, a maior despesa da Requerente está concentrada na folha de pagamento, que resulta na média mensal de R\$ 54.000,00 (cinquenta e quatro mil reais), seguido da conta de energia, em razão dos maquinários utilizados na produção.

Conforme relatado pelo sócio, os maquinários utilizados na produção são essenciais à atividade empresarial da Requerente, notadamente as “Injetoras” e o “Centro de usinagem”. É indispensável a operação destas máquinas para que a atividade empresarial não seja inviabilizada.

# 03. CRONOGRAMA PROCESSUAL



TUSSI & PLATCHEK  
ADMINISTRAÇÃO JUDICIAL

RELATÓRIO DE ANDAMENTOS PROCESSUAIS - RECUPERAÇÃO JUDICIAL MANNPLASTIC LTDA					
DATA	EVENTO	TIPO	OBJETO	PARTE	OBSERVAÇÃO
02/04/2024	1	Petição inicial	Pedido de recuperação judicial	Recuperanda	
12/04/2024	8	Despacho	Determinada Constatação Prévia e nomeação da AJ	Juízo	
19/04/2024	13	Petição	Juntada do Laudo de Constatação Prévia	Administração Judicial	
25/04/2024	16	Despacho	Deferido o processamento da Recuperação Judicial e outras providências	Juízo	
29/04/2024	25	Ofício	Ofício à JUCESC e à RFB	Juízo	
29/04/2024	26	Ofício	Ofício ao Corregedor-Geral da Justiça	Juízo	
29/04/2024	27	Certidão	Termo de compromisso para assinatura	Juízo	
29/04/2024	28	Edital	Expedição do edital dos arts. 52, §1º e 7º, §1º, da Lei 11.101/05	Juízo	
30/04/2024	29	Ato ordinatório	Edital encaminhado à disponibilização no DJE	Juízo	
02/05/2024	37	Petição	Juntada de CDA pela União; pedido de regularização das dívidas fiscais antes da homologação da RJ	União	Manifestação do Juízo no evento 55
02/05/2024	39	Petição	Juntada do termo de compromisso assinado	Administração Judicial	
07/05/2024	43	Petição	Juntada da proposta de honorários; informações de contato da AJ; início dos trabalhos	Administração Judicial	Pendente manifestação da Recuperanda
07/05/2024	44	Petição	Juntada da certidão simplificada da JUCESC com inclusão do termo "Em recuperação judicial"	Jucesc	
15/05/2024	46	Petição	Pedido de cadastramento de advogado	Banco do Brasil S.A	Manifestação do Juízo no evento 55
16/05/2024	47	Ofício	Ofício encaminhado pela 8ª Vara Cível de Joinville sobre possibilidade de realização de atos constitutivos em face da empresa em Recuperação Judicial	8ª Vara Cível de Joinville/SC	Manifestação do Juízo no evento 55; Manifestação da AJ no evento 67
20/05/2024	48	Petição	Pedido de cadastramento de advogado	Banco Bradesco S.A	Manifestação do Juízo no evento 55
21/05/2024	49	Petição	Manifestação do Município de Joinville acerca da existência de débitos municipais	Município de Joinville	Manifestação do Juízo no evento 55; Manifestação da AJ no evento 67
21/05/2024	50	Petição	Manifestação da Recuperanda sobre a demonstração dos resultados acumulados constando nos balancetes apresentados	Recuperanda	Manifestação do Juízo no evento 55
22/05/2024	52	Certidão	Finalizado o prazo do edital dos arts. 52, §1º e 7º, §1º, da Lei 11.101/05	Juízo	
22/05/2024	53	Petição	Manifestação do Estado de Santa Catarina; pedido para que Recuperanda seja intimada para aderir ao parcelamento especial; pedido de intimação da AJ para análise da viabilidade econômica da empresa	Estado de Santa Catarina	Manifestação do Juízo no evento 55; Manifestação da AJ no evento 67

# 03. CRONOGRAMA PROCESSUAL

RELATÓRIO DE ANDAMENTOS PROCESSUAIS - RECUPERAÇÃO JUDICIAL MANNPLASTIC LTDA						
DATA	EVENTO	TIPO	OBJETO	PARTE	OBSERVAÇÃO	PENDÊNCIA
04/06/2024	55	Despacho	Manifestação acerca das petições de eventos 37, 49 e 53; manifestação sobre o ofício de evento 47, manifestação sobre os pedidos de cadastramento dos advogados de eventos 48 e 46; intimação da Recuperanda e do MP para manifestação sobre a proposta de honorários da AJ	Juízo	Manifestação do MP no evento 63	Pendente a manifestação da Recuperanda sobre a proposta de honorários da AJ
06/06/2024	68	Ofício	Resposta ao Ofício encaminhado para a RFB (ref. evento 25)	Receita Federal		
18/06/2024	74	Petição	Juntada do Plano de Recuperação Judicial, do Laudo Econômico Financeiro e do Laudo de Avaliação de Ativos	Recuperanda		
20/06/2024	75	Petição	Embargos de Declaração em face da decisão de evento 55, com o fim de sanar obscuridade em relação à impossibilidade de realização de atos de constrição patrimonial por credores concursais	Recuperanda		
20/06/2024	76	Petição	Juntada do Relatório da Fase Administrativa e da lista de credores do Administrador Judicial	Administração Judicial		
02/07/2024	79	Petição	Juntada do Relatório sobre o Plano de Recuperação Judicial	Administração Judicial		
02/07/2024	80	RMA	Juntada do 1º Relatório Mensal de Atividades (contendo o Relatório de Andamentos Processuais)	Administração Judicial		

## Pendências:

- 1) Publicação do edital do art. 7º § 2º e 8º da Lei 11.101/2005 (segunda lista de credores);
- 2) Publicação do edital do art. 53 da Lei n.º 11.101/05, com o aviso sobre o recebimento do Plano de Recuperação Judicial aos credores;
- 3) Manifestação da Recuperanda acerca da proposta de honorários da constatação prévia e dos honorários mensais da Administração Judicial (ref. evento 43).
- 4) Manifestação do Juízo acerca dos Embargos de Declaração de evento 75.

# 04. ESTRUTURA DO PASSIVO

## PASSIVO SUJEITO À RECUPERAÇÃO JUDICIAL

Conforme se infere da lista de credores juntada no Evento 76, o passivo sujeito à Recuperação Judicial totaliza **R\$ 1.214.734,99**, dividido entre credores trabalhistas, credores quirografários e ME/EPP, conforme a tabela abaixo.

CLASSIFICAÇÃO	NÚMERO	%	VALOR	%
Classe I – Trabalhista	15	30,7%	R\$ 57.708,15	4,8%
Classe III – Quirografário	21	42,8%	R\$ 1.119.506,76	92,1%
Classe IV – ME/EPP	13	26,5%	R\$ 37.520,08	3,1%
<b>TOTAL</b>	<b>49</b>	<b>100%</b>	<b>R\$ 1.214.734,99</b>	<b>100%</b>

Os principais credores concursais da empresa são a Eleva Securitizadora S.A, Banco Bradesco, Caixa Econômica Federal e Banco Safra, conforme a tabela abaixo.

PRINCIPAIS CREDITORES	
CREDOR	CRÉDITO
Banco Bradesco S.A	R\$ 290.494,07
Caixa Econômica Federal	R\$ 229.565,48
Banco do Brasil S.A	R\$ 181.733,93
Banco Safra	R\$ 163.911,00

## PASSIVO EXTRAJUDICIAL

Os créditos excluídos do processo de Recuperação Judicial são classificados como extrajudiciais, tais como: a cessão e alienação fiduciária, a operação de adiantamento de câmbio, o arrendamento mercantil, dentre outros, conforme o art. 49, § 3º da Lei 11.101/2005.

Em análise à documentação juntada na inicial pela devedora, nota-se que seu passivo extrajudicial é composto, substancialmente, por dívidas com bancos, cujos contratos preveem alienação fiduciária, e dívidas tributárias.

Sendo assim, com base na relação apresentada pela devedora, chega-se ao seguinte valor de passivo extrajudicial (alienação fiduciária):

PASSIVO EXTRAJUDICIAL (ALIEAÇÃO FIDUCIÁRIA)	
BANCO	SALDO DEVEDOR
SICOOB SC	R\$ 380.309,83
BANCO DO BRASIL	R\$ 65.487,33
<b>TOTAL</b>	<b>R\$ 445.797,16</b>



# 04. ESTRUTURA DO PASSIVO

## PASSIVO CONTINGENTE

	NÚMERO DO PROCESSO	NATUREZA	AUTOR	RÉU	VALOR
1	5033527-66.2022.8.24.0930	EXECUÇÃO DE TÍTULO EXTRAJUDICIAL	BANCO BRADESCO S.A.	MANNPLASTIC INDÚSTRIA DE PLÁSTICOS LTDA – ME E OUTROS	R\$ 131.163,17
2	5051708-18.2022.8.24.0930	BUSCA E APREENSÃO EM ALIENAÇÃO FIDUCIÁRIA	COOPERATIVA DE CREDITO DO VALE DO ITAJAI E VALE DO ITAPOCU - SICOOB MULTICREDI	MANNPLASTIC INDÚSTRIA DE PLÁSTICOS LTDA – ME E OUTROS	R\$ 603.372,07
3	5087628-53.2022.8.24.0930	EXECUÇÃO DE TÍTULO EXTRAJUDICIAL	BANCO BRADESCO S.A.	MANNPLASTIC INDÚSTRIA DE PLÁSTICOS LTDA – ME E OUTROS	R\$ 127.363,44
4	5019653-77.2023.8.24.0930	EXECUÇÃO DE TÍTULO EXTRAJUDICIAL	COOPERATIVA DE CREDITO, POUPANCA E INVESTIMENTO DO NORTE E NORDESTE DE SANTA CATARINA - SICREDI NORTE SC	MANNPLASTIC INDÚSTRIA DE PLÁSTICOS LTDA – ME E OUTROS	R\$ 101.891,47
5	5021784-82.2023.8.24.0038	EXECUÇÃO DE TÍTULO EXTRAJUDICIAL	BANCO DO BRASIL S.A.	MANNPLASTIC INDÚSTRIA DE PLÁSTICOS LTDA – ME E OUTROS	R\$ 83.574,21
6	5039530-60.2023.8.24.0038	EXECUÇÃO DE TÍTULO EXTRAJUDICIAL	HIDRO - PESQUISA, PROJETOS E DESENVOLVIMENTO EMPRESARIAL LTDA	MANNPLASTIC INDÚSTRIA DE PLÁSTICOS LTDA – ME	R\$ 32.578,08
7	5002035-45.2024.8.24.0038	AÇÃO MONITÓRIA	BANCO DO BRASIL S.A.	MANNPLASTIC INDÚSTRIA DE PLÁSTICOS LTDA – ME E OUTROS	R\$ 57.623,62
8	5005453-88.2024.8.24.0038	EXECUÇÃO DE TÍTULO EXTRAJUDICIAL	BANCO DO BRASIL S.A.	MANNPLASTIC INDÚSTRIA DE PLÁSTICOS LTDA – ME E OUTROS	R\$ 49.049,07
	TOTAL PASSIVO AÇÕES CÍVEIS (TJSC)		R\$ 1.186.615,13		

# 04. ESTRUTURA DO PASSIVO

## PASSIVO CONTINGENTE



	NÚMERO DO PROCESSO	NATUREZA	AUTOR	RÉU	VALOR
9	5037058-39.2020.8.24.0023	EXECUÇÃO FISCAL	ESTADO DE SANTA CATARINA	MANNPLASTIC INDÚSTRIA DE PLÁSTICOS LTDA – ME	R\$ 72.964,83
10	5022456-72.2022.8.24.0023	EXECUÇÃO FISCAL	ESTADO DE SANTA CATARINA	MANNPLASTIC INDÚSTRIA DE PLÁSTICOS LTDA – ME	R\$ 216.309,61
11	5016566-80.2021.4.04.7201	EXECUÇÃO FISCAL	UNIÃO – FAZENDA NACIONAL	MANNPLASTIC INDÚSTRIA DE PLÁSTICOS LTDA – ME	R\$ 777.429,62
	TOTAL PASSIVO AÇÕES EXECUÇÃO FISCAL		R\$ 1.066.704,06		
	TOTAL PASSIVO CONTINGENTE		R\$ 2.253.319,19		

O passivo contingente da Requerente totaliza R\$ 2.253.319,19, considerando o valor da causa de cada ação, sem atualização.

O passivo é distribuído entre ações de execução fiscal e ações cíveis, não havendo ações trabalhistas em trâmite, conforme certidão negativa anexada no EVENTO 1 – APRES DOC12.

# 05. ANÁLISE DE DADOS CONTÁBEIS

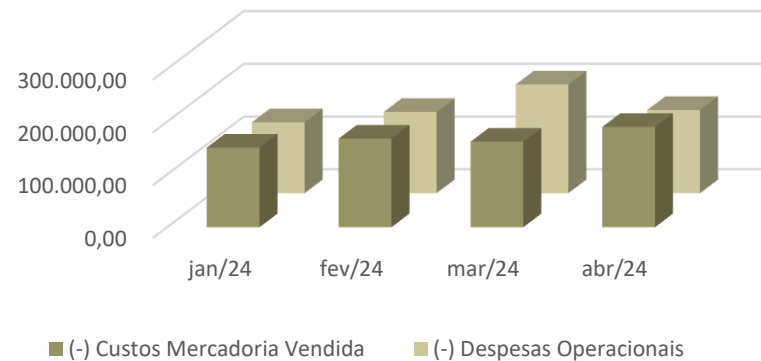


TUSSI & PLATCHEK  
ADMINISTRAÇÃO JUDICIAL

## CUSTOS OPERACIONAIS E DESPESAS ADMINISTRATIVAS

Os custos e as despesas operacionais do período foram:

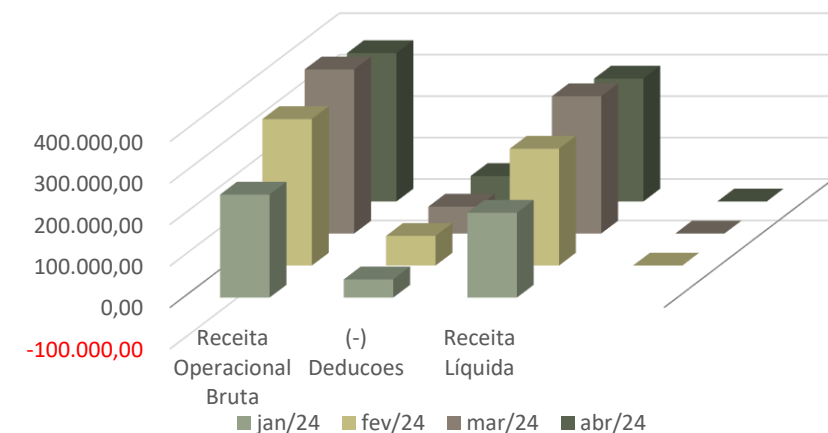
Mês	(-) Custos Mercadoria Vendida		(-) Despesas Operacionais	
jan/24	150.894,08		134.276,32	
fev/24	167.974,75	11%	154.016,94	15%
mar/24	162.224,28	-3%	205.978,40	34%
abr/24	190.204,65	17%	157.711,18	-23%



## RECEITA BRUTA E LÍQUIDA

As receitas brutas e líquidas (considerando menos os impostos, devoluções e descontos) auferidas e suas variações foram:

Mês	Receita Operacional Bruta		Receita Líquida	
jan/24	248.412,41	Δ	204.551,72	Δ
fev/24	353.227,58	42%	281.662,62	38%
mar/24	395.641,64	12%	330.903,86	17%
abr/24	357.710,09	-10%	296.231,33	-10%



# 05. ANÁLISE DE DADOS CONTÁBEIS

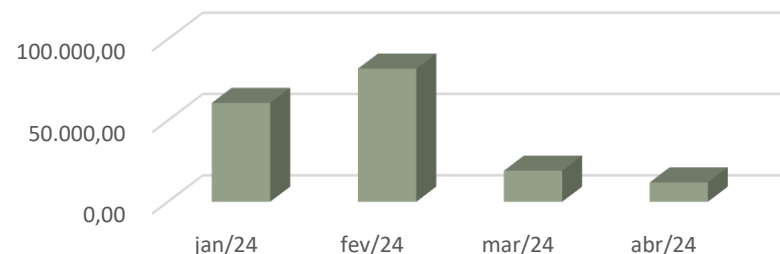


TUSSI & PLATCHEK  
ADMINISTRAÇÃO JUDICIAL

## RESULTADO OPERACIONAL

O resultado operacional do período foi conforme a tabela abaixo, evidenciando um resultado positivo em 12/2023 e uma redução do prejuízo, quase chegando ao ponto de equilíbrio mensal. Isso demonstra uma gestão eficiente dos recursos.

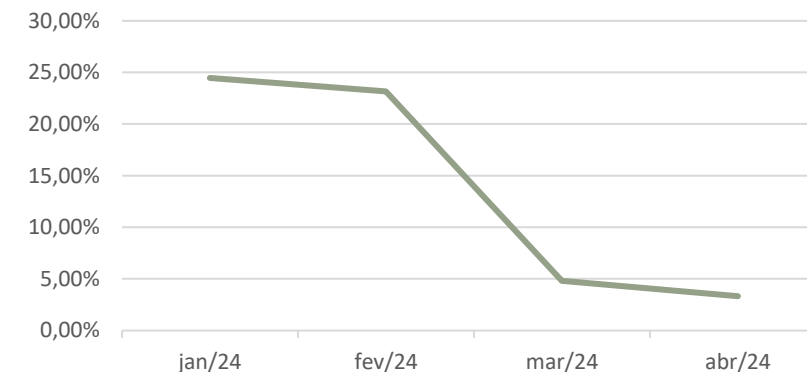
Mês	Resultado Operacional	
jan/24	60.730,25	
fev/24	81.787,49	35%
mar/24	19.038,40	-77%
abr/24	11.827,33	-38%



## RESULTADO x RECEITA BRUTA

Mês	Resultado X Receita bruta
jan/24	24,45%
fev/24	23,15%
mar/24	4,81%
abr/24	3,31%

### Resultado X Receita bruta



O resultado operacional líquido médio dos últimos 3 anos foi de -30,78%, demonstrando assim uma considerável alteração no cenário de rentabilidade da empresa.

# 05. ANÁLISE DE DADOS CONTÁBEIS

## ENDIVIDAMENTO E PASSIVO CIRCULANTE

O endividamento total da empresa, incluindo passivos circulantes e não circulantes, totaliza em 04/2024 o valor de R\$ 5.529.737,73.

Descrição	12-2022	12-2023	A.V	A.H	04-2024	A.V	A.H
PASSIVO	619.695,90	3.616.064,80		483,52%	3.747.908,84		3,65%
PASSIVO CIRCULANTE	2.382.393,16	1.600.175,66	44,25%	-32,83%	1.579.078,43	40,13%	-1,32%
FORNECEDORES	124.939,86	212.666,30	5,88%	70,21%	394.291,72	10,52%	85,40%
FORNECEDORES	124.939,86	212.666,30			394.291,72		
OBRIGAÇÕES TRIBUTÁRIAS	1.309.933,30	589.048,95	16,29%	-55,03%	608.572,96	16,24%	3,31%
OBRIGAÇÕES TRIBUTÁRIAS	1.309.933,30	589.048,95			608.572,96		
OBRIGAÇÕES TRABALHISTAS	101.826,65	267.311,46	7,39%	162,52%	367.144,81	8,80%	37,35%
OBRIGAÇÕES TRABALHISTAS	101.826,65	267.311,46			367.144,81		
OBRIGAÇÕES SOCIAIS	0,00	0,00			0,00		
EMPRESTIMOS E FINANCIAMENTOS	133.500,00	504.069,34	13,94%	277,58%	209.068,94	5,58%	-58,52%
EMPRESTIMOS E FINANCIAMENTOS	133.500,00	504.069,34			209.068,94		
OUTRAS OBRIGAÇÕES	712.193,35	27.079,61	0,75%	-96,20%	0,00	0,00%	-100,00%
OUTRAS OBRIGAÇÕES	712.193,35	27.079,61			0,00		
CONTAS A PAGAR	0,00	27.079,61			0,00		
PARCELAMENTOS	712.193,35	0,00			0,00		
PASSIVO NÃO CIRCULANTE CIRCULANTE	0,00	3.971.101,50	109,82%	#DIV/0!	3.950.659,30	105,41%	-0,51%
EMPRESTIMOS E FINANCIAMENTOS	0,00	3.971.101,50	109,82%	#DIV/0!	3.950.659,30	105,41%	-0,51%
EMPRESTIMOS E FINANCIAMENTOS	0,00	3.971.101,50			3.950.659,30		
EMPRESTIMOS E FINANCIAMENTOS BANCÁRIOS	0,00	1.197.833,46			1.191.233,46		-0,55%
EMPRESTIMOS E FINANCIAMENTOS BANCÁRIOS	0,00	1.197.833,46			1.191.233,46		
PARCELAMENTO DE IMPOSTOS E CONTRIBUIÇÕES	0,00	2.773.268,04			2.759.425,84		-0,50%
PARCELAMENTO DE IMPOSTOS E CONTRIBUIÇÕES	0,00	2.773.268,04			2.759.425,84		
PATRIMÔNIO LÍQUIDO	-1.762.697,26	-1.955.212,36	-54,07%	10,92%	-1.781.828,89	-47,54%	-8,87%

PASSIVO	2022	2023	04/2024
Circulante	2.382.393,16	1.600.175,66	1.579.078,43
Não circulante	0,00	3.971.101,50	3.950.659,30
TOTAL	2.382.393,16	5.571.277,16	5.528.737,73

## PASSIVO TRIBUTÁRIO

Com base nos balanços e balancetes, observamos as seguintes variações no passivo extraconcursal tributário:

Descrição	12-2023	04-2024	A.H
OBRIGAÇÕES TRIBUTÁRIAS	589.048,95	608.572,96	3,31%
PARCELAMENTO DE IMPOSTOS	2.773.268,04	2.759.425,84	-0,50%

A análise se limitou à documentação enviada pela Recuperanda e, em razão disso, foi solicitado para que nos próximos meses sejam encaminhados os seguintes documentos, a fim de possibilitar uma análise mais completa:

- Relatório de Situação Fiscal: Informações atualizadas da Receita Federal, Estadual e Municipal.
- Relatório dos Parcelamentos Ativos: Detalhes sobre os parcelamentos ativos, incluindo valores, prazos e condições.
- Razão Contábil: Detalhamento das contas contábeis onde os valores do passivo extraconcursal tributário estão registrados.



# 05. ANÁLISE DE DADOS CONTÁBEIS

## INDICADORES FINANCEIROS

- Índice de Liquidez Geral, que demonstra o quanto a empresa possui de recursos de curto prazo (Ativo Circulante) e de longo prazo (Ativo Não Circulante) para fazer frente às dívidas de curto (Passivo Circulante) e de longo prazo (Passivo Não Circulante).

Índice de liquidez Geral	2023	04/2024
	0,65	0,68

- Índice de Liquidez Corrente, que demonstra o quanto a empresa possui de recursos de curto prazo (Ativo Circulante) para fazer frente às dívidas também de curto prazo (Passivo Circulante).

Índice de liquidez Corrente	2023	04/24
	0,60	0,75

- O Capital Circulante Líquido (CCL) é um indicador financeiro que mede a capacidade de uma empresa de cumprir com suas obrigações financeiras de curto prazo e manter suas operações funcionando. Ele corresponde à diferença entre o Ativo Circulante (AC) e o Passivo Circulante (PC).




Capital Circulante Líquido (CCL)	2023	04/2024
	642.612,51	-386.139,80

# 06. FISCALIZAÇÃO DAS ATIVIDADES

Última vistoria realizada no dia 01/07/2024. Mais fotos no [link](#)



TUSSI & PLATCHEK  
ADMINISTRAÇÃO JUDICIAL



# 07. PLANO DE RECUPERAÇÃO JUDICIAL



TUSSI & PLATCHEK  
ADMINISTRAÇÃO JUDICIAL

Infere-se dos autos que, no evento 74, a Recuperanda apresentou o Plano de Recuperação Judicial e os Laudos de Viabilidade Econômica, para análise pelos credores. Apresenta-se, a seguir, um quadro resumo das condições de pagamento propostas no Plano de Recuperação Judicial.

CLASSE	TRABALHISTA (I)	QUIROGRAFÁRIO (III)	ME/EPP (IV)
DESÁGIO	Sem deságio	35%	15%
PARCELAMENTO	<u>Verbas salariais</u> : sem parcelamento <u>Verbas não salariais</u> : 12 parcelas mensais e fixas	120 parcelas mensais	24 parcelas mensais
CARÊNCIA	<u>Verbas salariais</u> : 30 dias <u>Verbas não salariais</u> : 1 ano	12 meses	12 meses
CORREÇÃO E JUROS	Sem correção/juros	Reajuste de 2% a. a.	Reajuste de 2% a. a.

Registra-se que resta pendente a publicação do edital referente ao parágrafo único do art. 53 da Lei n.º 11.101/05, com o aviso sobre o recebimento do Plano de Recuperação Judicial aos credores, abrindo-se o prazo de 30 (trinta) dias para apresentação de eventuais objeções.





**TUSSI & PLATCHEK**  
ADMINISTRAÇÃO JUDICIAL

[www.tpadvogados.com.br](http://www.tpadvogados.com.br)

[contato@tpaj.com.br](mailto:contato@tpaj.com.br)

whatsapp (47) 3349-6375

telefone (47) 3046-3333